







**TINTO DU PAYS COMTOIS**

2022-07-18 (M) LOF 14822

[fiche affiche](#)

Père <b>LUBERON DU PAYS COMTOIS</b> 2015-10-10 (M) LOF 12514/2279	<b>J.M DU RUISSEAU DU PUY DU MAINE</b> 2014-08-16 (M) LOF 12186/2209 	<b>ESTONE</b> 2009-07-12 (M) LOF 10338/1923 (COT4 CACS(2) EXCCTNE BCC/C-TB) 	 <b>VALOU</b> 2004-04-07 (M) LOF 7829/1539 (COT(2) RCACS(1) EXCCTNE RCACIB(1) BCC/C-B)	
	<b>GARONNE (TI)</b> 2011-02-28 (M) LOF 11586/3345 	<b>ISIS DU RUISSEAU DU PUY DU MAINE</b> 2013-03-16 (M) LOF 11560/3430 (COT(1) CACS(1)) 	<b>C'SIRENE</b> 2007-05-31 (F) LOF 9274/2777 (COT(4) RCACS(1) EXCCTNE RCACIB(1)BBC/C-TB)	 <b>DANDY DES FONTAINES DE BOURDEILH</b> 2008-01-29 (M) LOF 9620/1790 (COT(1) CACS(1) RCACIB(1))
	inconnu	inconnu	inconnu	inconnu
	inconnu	<b>DFESSE TI</b> 2008-08-07 (F) LOF 11012/3176	inconnu	inconnu
Mère <b>PAMPA TI</b> 2019-03-14 (F) LOF 14574/4188	inconnu	inconnu	inconnu	
	inconnu	inconnu	inconnu	
	inconnu	inconnu	inconnu	
	inconnu	inconnu	inconnu	

Puce : 250268780354722



Note : les données ne sont pas garanties. Elles ont été entrées par les membres sans garantie d'exactitude.